



Территориальный орган Федеральной
службы государственной статистики
по Нижегородской области

Численность и заработная плата работников по категориям в организациях социальной сферы и науки государственной и муниципальной форм собственности



январь-декабрь 2022 года



Территориальный орган Федеральной
службы
государственной статистики по
Нижегородской области

Численность и заработная плата работников по категориям в организациях социальной сферы и науки государственной и муниципальной форм собственности Нижегородской области

январь-декабрь 2022 года

- 1 Структура организаций социальной сферы и науки по формам собственности и видам деятельности
- 2 Численность работников в организациях социальной сферы и науки государственной и муниципальной форм собственности по Нижегородской области
- 3 Численность работников всех категорий в организациях государственной и муниципальной формы собственности по регионам Приволжского федерального округа
- 4 Численность отдельных категорий работников социальной сферы и науки по Нижегородской области
- 5 Темп роста (снижения) среднесписочной численности отдельных категорий работников социальной сферы и науки по Нижегородской области
- 6 Состав фонда начисленной заработной платы работников по категориям персонала в организациях социальной сферы и науки по Нижегородской области
- 7 Средняя заработная плата отдельных категорий работников социальной сферы и науки по Нижегородской области
- 8 Отношение среднемесячной заработной платы отдельных категорий работников социальной сферы и науки к среднемесячному доходу от трудовой деятельности
- 9 Средняя заработная плата отдельных категорий работников социальной сферы и науки по Нижегородской области
- 10 Темп роста (снижения) средней заработной платы отдельных категорий работников социальной сферы и науки по Нижегородской области

* Ежеквартальные данные оперативной статистики



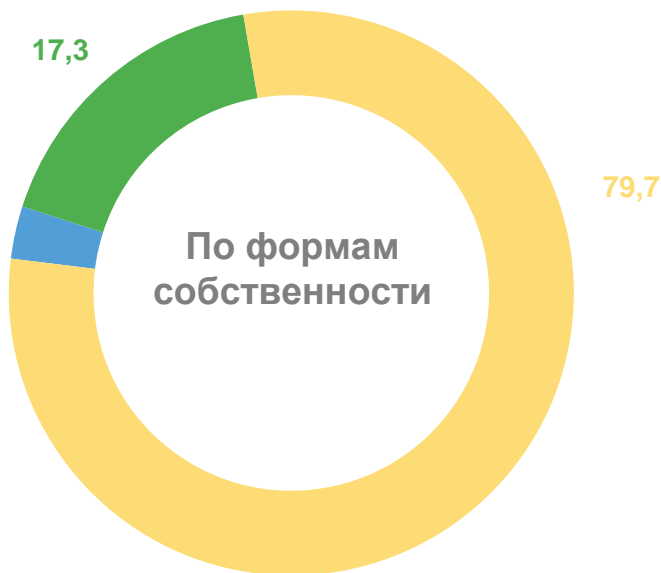


Структура организаций социальной сферы и науки по формам собственности и видам деятельности

январь – декабрь 2022 года, в % к общему числу организаций

3 024

Количество организаций социальной сферы и науки по Нижегородской области



- Федеральная собственность
- Собственность Нижегородской области
- Муниципальная собственность



- Предоставление социальных услуг
- Медицинские организации
- Образовательные организации
- Учреждения культуры
- Организации науки



Численность работников в организациях социальной сферы и науки государственной и муниципальной форм собственности по Нижегородской области

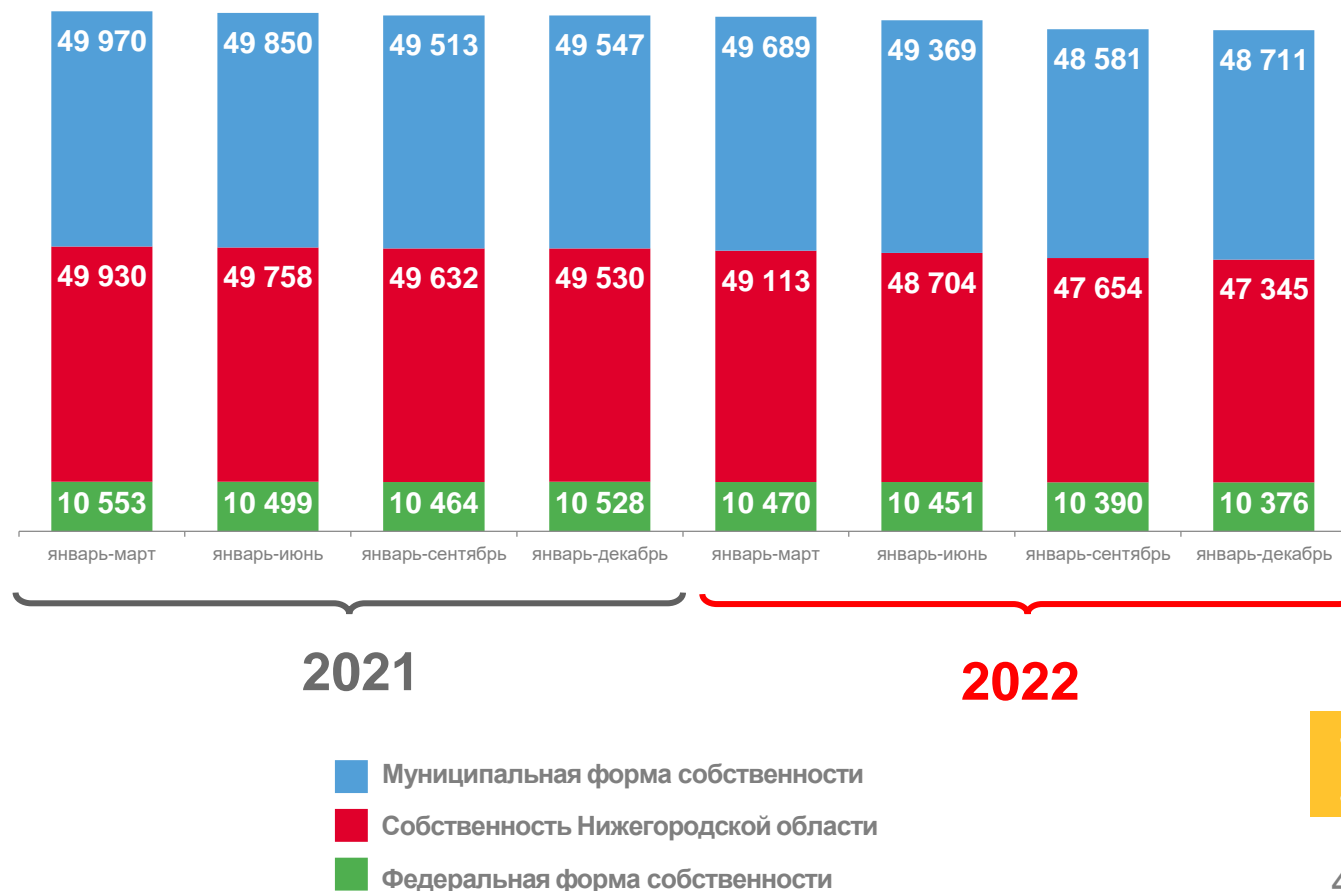
человек

Среднесписочная численность работников социальной сферы и науки по Нижегородской области

106 432 человек

Темп роста (снижения) январь декабрь 2022 г. к январю – декабрю 2021г.

97,1 %





Численность работников всех категорий в организациях государственной и муниципальной формы собственности по регионам Приволжского федерального округа

январь – декабрь 2022 года, человек

Численность работников всех категорий социальной сферы и науки по Российской Федерации

8 759 431 человек

Численность работников всех категорий социальной сферы и науки по ПФО

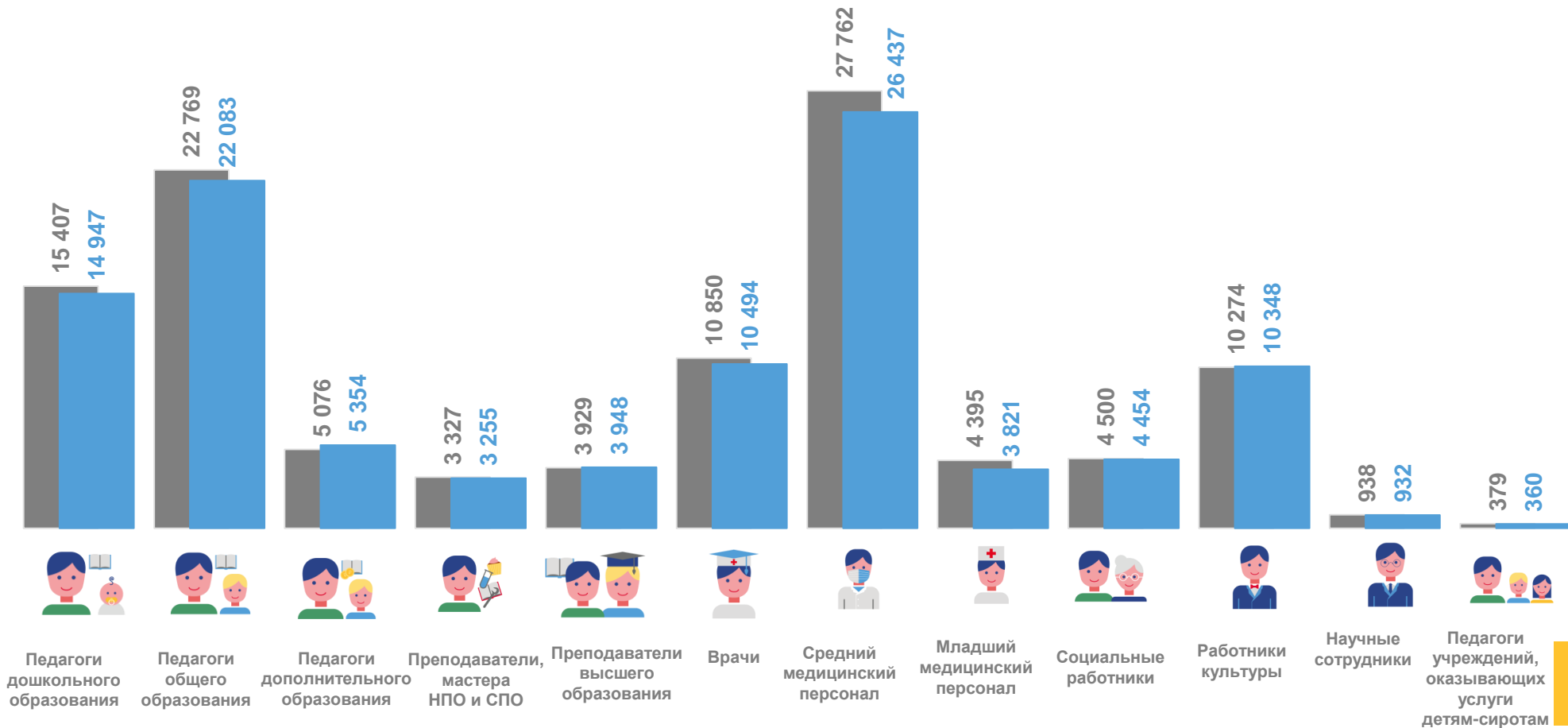
1 669 036 человек





Численность отдельных категорий работников социальной сферы и науки по Нижегородской области

человек




■ 2021 год

■ 2022 год



Темп роста (снижения) среднесписочной численности отдельных категорий работников социальной сферы и науки по Нижегородской области

январь-декабрь 2022 г. к январю-декабрю 2021г., %





Состав фонда начисленной заработной платы работников по категориям персонала в организациях социальной сферы и науки по Нижегородской области

январь-декабрь 2022 года, в % к итогу



■ Средства бюджетов всех уровней

■ Средства от приносящей доход деятельности

■ ОМС



Средняя заработная плата отдельных категорий работников социальной сферы и науки по Нижегородской области январь-декабрь 2022 года, в рублях

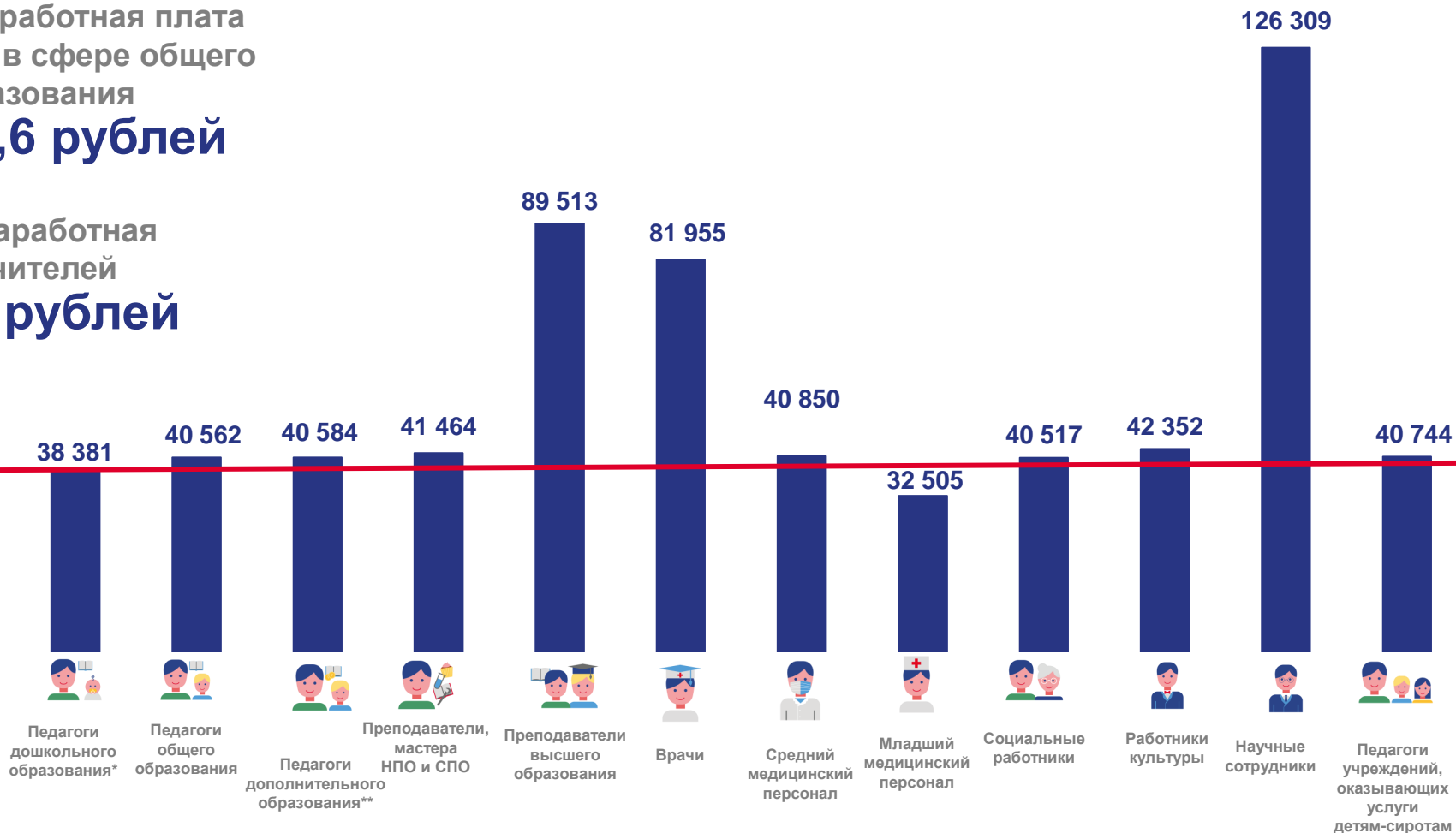
Средняя заработная плата работников в сфере общего образования

38 888,6 рублей

Средняя заработная плата учителей

40 800 рублей

40 459 рублей



* К среднемесячной заработной плате в сфере общего образования.

** К среднемесячной заработной плате учителей.



Отношение среднемесячной заработной платы отдельных категорий работников социальной сферы и науки к среднемесячному доходу от трудовой деятельности январь – декабрь 2022 год, в %

Среднемесячный доход от трудовой деятельности

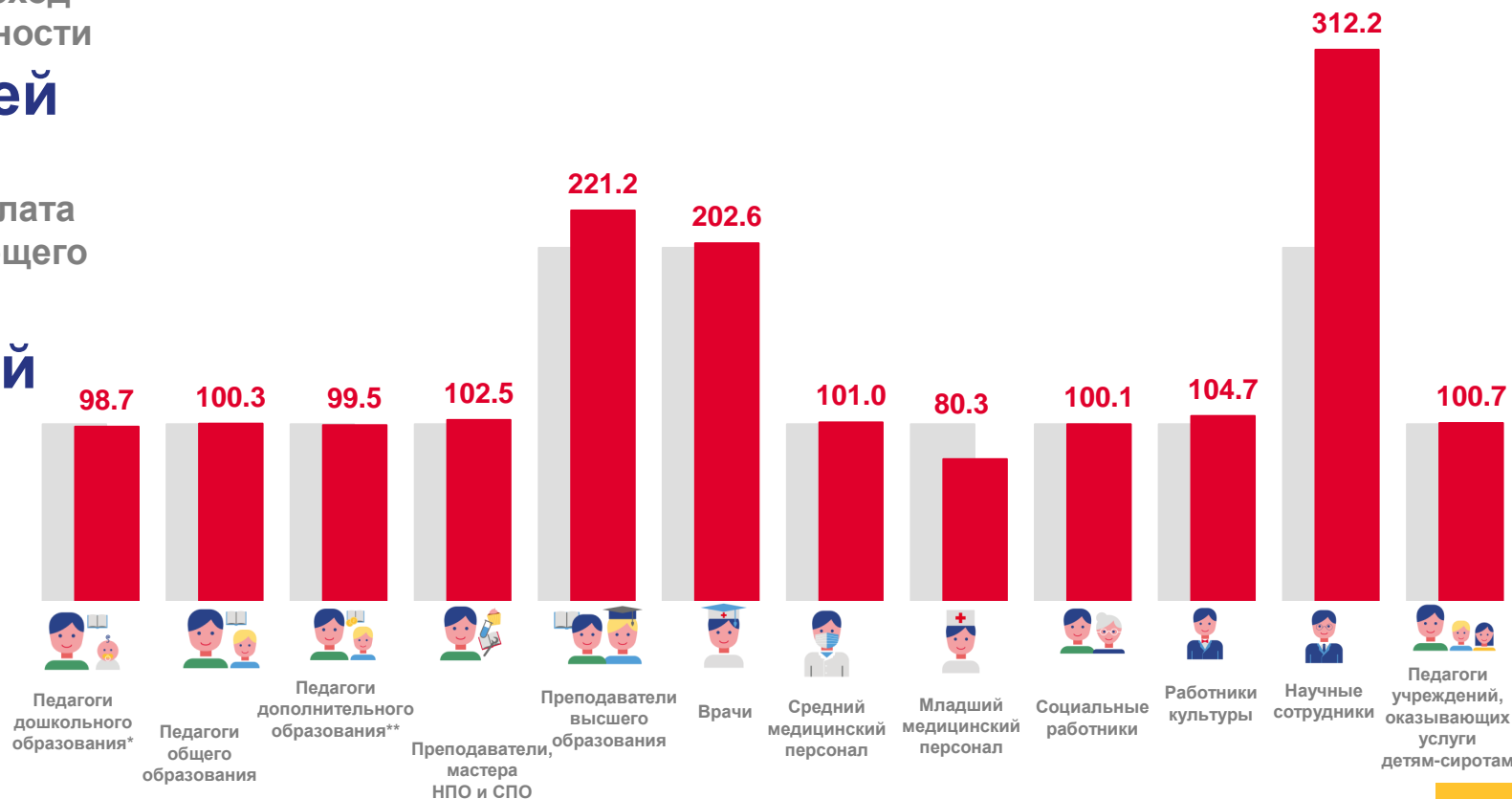
40 459 рублей

Средняя заработная плата работников в сфере общего образования

38 888,6 рублей

Средняя заработная плата учителей

40 800 рублей



■ Параметры роста СЗП «целевых» категорий работников, установленных в майских указах Президента РФ

■ Отношение СЗП к среднемесячному доходу от трудовой деятельности

* К среднемесячной заработной плате в сфере общего образования.

** К среднемесячной заработной плате учителей.





Средняя заработная плата отдельных категорий работников социальной сферы и науки по Нижегородской области в рублях



■ 2021

■ 2022



Темп роста (снижения) средней заработной платы отдельных категорий работников социальной сферы и науки по Нижегородской области

январь–декабрь 2022 г. к январю–декабрю 2021г., %



Педагоги
дошкольного
образования

▲ 116,0%



Врачи

▲ 122,8%



Педагоги общего
образования

▲ 116,1%



Средний медицинский
персонал

▲ 117,6%



Педагоги
дополнительного
образования

▲ 113,6%



Младший медицинский
персонал

▲ 108,4%



Преподаватели
и мастера НПО
и СПО

▲ 110,4%



Педагоги учреждений
оказывающих услуги
детям-сиротам

▲ 115,0%



Преподаватели
высшего
образования

▲ 109,9%



Социальные работники

▲ 112,7%



Научные
сотрудники

▲ 115,3%



Работники культуры

▲ 116,9%

